

**Pametna unutarnja kamera**  
Upute za korištenje  
TLL331071



**INTO YOUR FUTURE**

## Sadržaj prodajnog paketa



Pametna  
unutarnja kamera



Adapter za punjenje



USB kabel za punjenje



Nosač



Ljepljiva traka



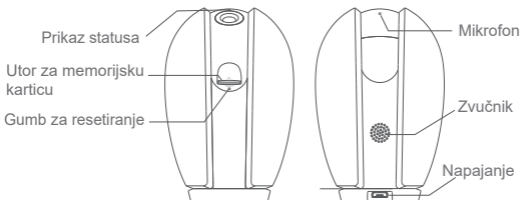
Vijci



Upute za korištenje



Iglica



## Tehničke karakteristike

Napajanje DC5V±10%

Prikaz statusa • Crveno svijetlo uključeno: problem s mrežom

- Treptajuće crveno svijetlo: čekanje na povezivanje
- Plavo svijetlo: kamera radi ispravno
- Treptajuće plavo svijetlo: trenutno povezivanje

Mikrofon Bilježi zvukove videozapisa

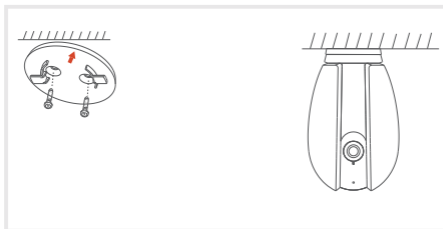
SD utor Podržava SD karticu do max.128GB

Resetiranje Pritisnite i držite 5 sekundi sa iglom za resetiranje uređaja.

Ukoliko imate modificirane postavke vratiti će se na tvornički zadane postavke.

## Instalacija

1. Koristite nosač za pričvršćivanje kamere na čistu površinu.



2. Ili pričvrstite kameru na nagnutu površinu pomoću ljepljive trake.



## Povezivanje

Preuzmite Tellur Smart aplikaciju za iOS ili Android operativni sustav. Skenirajte QR kod za preuzimanje Tellur Smart aplikacije.

Podrška



iOS



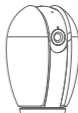
Android

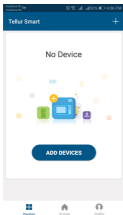


Download App/iOS&android!

## Postavke modema

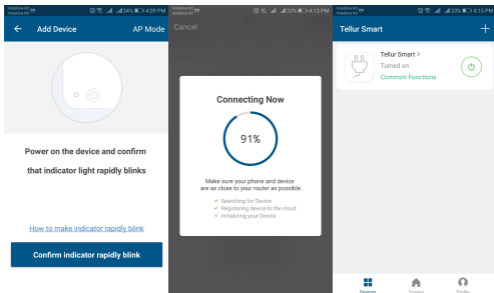
Ovaj uređaj podržava 2.4GHz i 5GHz modem. Podesite relevantne parametre prije konfiguracije modema. Wifi lozinka ne uključuje posebne znakove poput ~!@#\$\$%^&\*(). Kada je uređaj konfiguriran, mobilni uređaj i kamera nalaze se jednako blizu modema što može ubrzati konfiguraciju uređaja.





## Dodavanje novog uređaja

- Uključite napajanje uređaja i provjerite da li svijetlo brzo treperi.
- Otvorite aplikaciju i kliknite “+” za dodavanje odgovarajućeg uređaja.
- Odaberite Wifi mrežu i unesite lozinku.
- Nakon povezivanja aplikacija će zatražiti vezu. Tada možete preimenovati uređaj ili samo kliknuti “gotovo”.



- Nakon što se aplikacija instalirala i dodali ste svoj pametni uređaj, moći ćete ga kontrolirati.

## QR kod konfiguracija

1. Slijedite upute i provjerite da li su lozinke ispravno unesene.
2. Jedan uređaj može se dodati samo s jednim računom aplikacije, ako je uređaj već dodan s drugim računom, tada ga više ne možete dodati na bilo koji drugi račun.
3. Nakon što je izbrisan iz aplikacije, uređaj će se automatski odjaviti sa prethodnog računa. Automatski će ponovno svijetliti crveno svijetlo.

### Postupak

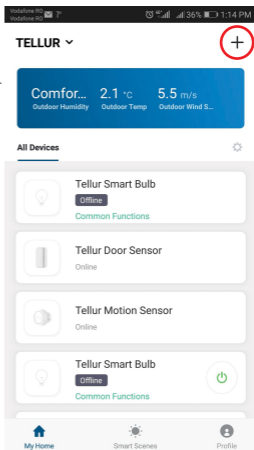
#### Korak 1.

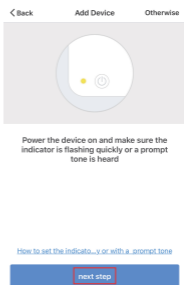
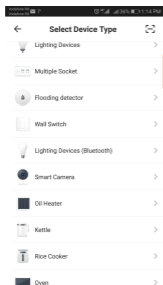
Otvorite aplikaciju i kliknite "+" za dodavanje odgovarajućeg uređaja.

#### Korak 2.

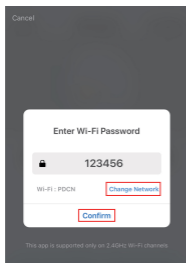
Odaberite "Smart Camera".

Uključite uređaj i provjerite da li indikator svijetli brzo ili da se čuje promptni ton.





Korak 3. Unesite lozinke za WiFi i kliknite "Potvrdi", skenirajte QR kod s uređajem. (Možete promijeniti mrežnu vezu).

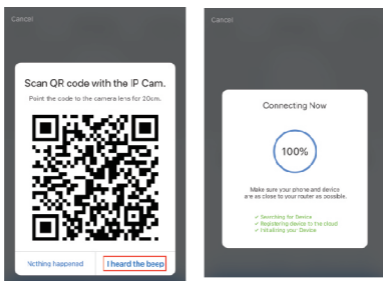


Oko 20cm

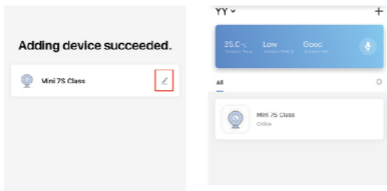




Korak 4. Kliknite "Čuo sam zvučni signal" kada uređaj zazvoni. Dovršetak konfiguracije za otprilike 30 sekundi.



Korak 5. Uređaj je dodan, a naziv uređaja može se također promijeniti u ovom sučelju.



## FAQ

Q: Uređaj se ne može ispravno spojiti?

A: Provjerite je li mreža u redu, možete kameru postaviti blizu modema, ukoliko ne uspije, preporučuje se resetiranje uređaja i dodavanje ponovno.

Q: Zašto se uređaj još uvijek nalazi na popisu nakon resetiranja?

A: Resetira se samo mrežna konfiguracija kamere, ne može se promijeniti konfiguracija u aplikaciji, potrebno je ručno ukloniti kameru kako bi se izbrisala iz aplikacije.

Q: Kako prebaciti kameru na drugi modem?

A: Prvo uklonite i resetirajte uređaj u aplikaciji, a zatim konfigurirajte uređaj opet u aplikaciji.

Q: Zašto uređaj ne identificira SD karticu?

A: Preporučuje se spajanje SD kartice nakon isključivanja napajanja. Provjerite da li je SD kartica dostupna, te da li je format FAT32. TF kartica neće biti prepoznata ukoliko internet nije dobre kvalitete.

Q: Zašto ne mogu primiti obavijesti putem aplikacije?

A: Provjerite da li aplikacija ispravno radi te da li je podešena odgovarajuća podsjetnička funkcija.

## Funkcije

### Nagib

Zakrenite kameru klizanjem na pametnom telefonu, što vam pruža 360 stupnjeva vidljivosti.

### Video

Podešavajte svoj video stream gore ili dolje za maksimalnu vidljivost.

### Senzor pokreta

Ugrađeni senzori pokreta detektiraju kretanje, a kamera će vam slati push obavijesti i upozorenja putem aplikacije.

### Snimanje

Podržava 24h kontinuirano snimanje s SD karticom velikog kapaciteta.

### Dnevno i noćno snimanje

Ne propustite ni jednu situaciju čak i u potpunom mraku, sa moćnom tehnologijom noćnog snimanja.



Dnevno



Noćno

## Declaration of conformity

We, ABN SYSTEMS INTERNATIONAL S.R.L., Bucharest, Sector 1, Marinariilor street, nr. 31, we declare on own responsibility that the product below:

Product description	Brand	Product code
WiFi Smart Indoor Camera	Tellur	TLL331071

It does not endanger life, health, work safety, does not have a negative impact on the environment and corresponds to the standards stated in the manufacturer's declaration of conformity.

The product is in compliance with the following standards and / or other normative documents:

### **RED – 2014/53/EU**

#### **Applied standards:**

**EMC: ETSI EN 301 489-1 V2.2.0 (2017-03)**

**ETSI EN 301 489-17 V3.2.0 (2017-03)**

**Radio: ETSI EN 300 328 V2.1.1 (2016-11)**

**Health: EN 62311:2008**

**Safety: EN 60950-1:2006+A11:2009+A1:2010+A12:2011+A2:2013**

### **EMC – 2014/30/EU**

#### **Applied standards:**

**EN 50130-4:2011/A1:2014**

**EN 55032:2015**

**EN 55024:2010/A1:2015**

**EN 61000-3-2: 2014**

**EN 61000-3-3:2013**

### **RoHS – 2011/65/EU**

The product bears CE mark, applied in 2019

Name: George Barbu Function: General manager

Place and date: Bucharest, 19-03-2019

Signed:



# EU IZJAVA O SUKLADNOSTI

LOGISTA d.o.o.

ADRESA: Milutina Barača 5, 51000 RIJEKA

MBS: 040083143

**Pod punom odgovornošću izjavljujemo da je proizvod**

Opis proizvoda:	BEŽIČNA KAMERA ZA UNUTARNJU MONTAŽU „Tellur“
Tipska oznaka, model:	TLL331071
Proizvođač:	ABN SYSTEMS INTERNATIONAL S.R.L., Marinariilor street, nr.31, Sector 1, Bucharest, Romania

sukladan sa svim bitnim zahtjevima iz Zakona o tehničkim zahtjevima za proizvode i ocjenjivanju sukladnosti (NN 80/2013, NN 14/2014 i NN 32/2019), Pravilnika o elektromagnetskoj kompatibilnosti (NN 28/2016), odnosno primijenjenim normama:

*HRN EN 300 328 V2.1.1:2017*

*Draft ETSI EN 301 489-1 V2.2.0:2017*

*Draft EN 301 489-17 V3.2.0:2017*

*HRN EN 55032:2015*

*HRN EN 55024:2011+A1:2015*

*HRN EN 61000-3-2:2014*

*HRN EN 61000-3-3:2013*

*HRN EN 50130:2012+A1:2015*

*HRN EN 62311:2008*

*HRN EN 60950-1:2007+A11:2009+A1:2010+A12:2011+A2:2014*

Pravilnika o ograničavanju uporabe određenih opasnih tvari u električnoj i elektroničkoj opremi (NN 131/2013, NN 16/2014, NN 90/2014, NN 142/2014, NN 128/2015, NN 92/2016, NN 20/2017, NN 58/2018 i NN 55/2019).

Tehnička dokumentacija se čuva u ABN SYSTEMS INTERNATIONAL S.R.L., Marinariilor street, nr.31, Sector 1, Bucharest, Romania.

Godina prvog stavljanja oznake sukladnosti: 19

RIJEKA, 22.10.2019.

*Mjesto i datum*

**OSNOVNO JAMSTVO:** Jamstveni rok se računa od dana kupnje uređaja, proizvoda ili opreme od strane prvog korisnika, uz predočenje originalnog računa i ovjerenog jamstvenog lista, a vrijedi dvije godine (24 mjeseca). Jamstvo na uređaj, proizvod ili opremu vrijedi za kvarove nastale zbog eventualne greške u materijalu, proizvodnji ili dizajnu. Proizvođač jamči da će uređaj, proizvod ili oprema kvalitetno funkcionirati uz pravilnu uporabu i održavanje prema uputama. Distributer jamči da će za vrijeme trajanja jamstva, u roku od 15 dana od datuma zaprimanja uređaja u ovlaštenu Logista d.o.o. sabirni centar, na adresi Milutina Barača 5, 51000 Rijeka odmah zamijeniti ili slanjem reklamiranog uređaja u servisni centar Se-Mark d.o.o. Bjelovarska 36, 10360 Sesvete besplatno ukloniti nepravilnosti u materijalima, izradi, dizajnu ili zamijeniti proizvod novim, u skladu s jamstvenim uvjetima. Obvezuje se da će osigurati rezervne dijelove i servis u zakonskim predviđenim rokovima tj. dokle god se uređaj, proizvod ili oprema i dalje proizvode. Ako želite prijaviti kvar uređaja, proizvoda ili opreme molimo Vas dostavite ga u Logista d.o.o sabirni centar ili na prodajno mjesto gdje je proizvod kupljen. Svaki zahtjev pod ovim jamstvom podrazumijeva da ste sabirni centar obavijestili o navodnom oštećenju unutar razumnog vremena od kada ste ga primijetili tj. maksimalno 7 dana od dana kupnje proizvoda, odnosno ni u kom slučaju kasnije od isteka jamstvenog roka. Pri podnošenju zahtjeva sukladno jamstvenim uvjetima potrebno je imati: uređaj, račun i izvorni jamstveni list.

**ŠTO NE POKRIVA JAMSTVO:** Jamstvo ne pokriva korisničke upute niti bilo kakve podatke, postavke ili ugradnju trećih strana. Jamstvo ne pokriva normalno trošenje i habanje mehaničkih komponenata. Oštećenja nastala grubim i nepravilnim rukovanjem (uključujući bez ograničenja, oštećenja nastala od oštrih predmeta, savijanjem, prevelikom težinom, stiskanjem, padom itd.) Jamstvo nije valjano ukoliko su uređaj, proizvod ili oprema bili samostalno otvarani ili popravljani od strane bilo koga osim ovlaštenog servisa, uz korištenje neautoriziranih dijelova, ukoliko su uređaj, proizvod ili oprema bili izloženi vlazi ili ekstremnim termalnim uvjetima okoliša, koroziji, oksidaciji, prosipanju hrane, prolijevanju tekućina te utjecaju kemikalija. Jamstvo vrijedi jedino i isključivo ukoliko su uređaj, proizvod ili oprema kupljeni u Republici Hrvatskoj te ukoliko je ovjeren od strane ovlaštenog distributera ili njegovog poslovnog partnera.

**VAŽNE NAPOMENE:** Proizvođač ABN SYSTEMS INTERNATIONAL S.R.L., i Logista d.o.o. iz Rijeke, kao ovlaštenu distributer Tellur proizvoda, isključuju odgovornost za sve izravne i neizravne štete nastale gubitkom, oštećenjem ili distribucijom uređaja, proizvoda ili opreme za vrijeme popravka ili zamjene uređaja, proizvoda ili opreme. Svi dijelovi uređaja, proizvoda ili opreme koje su zamijenjeni tijekom servisa ostaju vlasništvo servisnog centra. Ukoliko uređaj, proizvod ili oprema nisu pokriveni jamstvenim listom, tada Logista d.o.o. zadržava pravo naplate troškova rukovanja (pregled i procjena, radni sat servisera, zamjenski dio i ostalo potrebno za otklanjanje kvara, a u duhu korektnog poslovanja). Ovo jamstvo ne isključuje niti ograničava ostala prava koja pripadaju kupcu po drugim pravnim osnovama.



U skladu s Pravilnikom o gospodarenju otpadnim električnom i elektroničkom opremom («Narodne novine», br. 42/2014 i 107/2014) ovaj uređaj je označen oznakom «prekriženog spremnika za skupljanje otpada s kotačima» koja znači da se ne smije se odlagati s ostalim nerazvrstanim komunalnim otpadom. Po isteku vijeka trajanja, stari uređaji se moraju posebno prikupljati zbog optimiziranja ponovnog dobivanja i recikliranja materijala koje sadrže, te smanjenja utjecaja na ljudsko zdravlje i okoliš. Informacije o mjestima za prikupljanje starih uređaja radi njihovog ispravnog odlaganja zatražite od prodavatelja.



Ovaj proizvod je označen CE oznakom u skladu s odredbama EMC direktive (2014/30/EU), LVD direktive (2014/35/EU), te RoHS direktive (2011/65/EU). ABN SYSTEMS INTERNATIONAL S.R.L., izjavljuje da je ovaj proizvod sukladan bitnim zahtjevima direktiva 2014/30/EU, 2014/35/EU i 2011/65/EU.



Uređaj je namijenjen samo za uporabu u zatvorenim prostorima

Prodajno mjesto: .....

Naziv proizvoda: .....

Datum kupnje: .....

Pečat i potpis prodavača: .....

Proizvođač: ABN SYSTEMS INTERNATIONAL S.R.L., Marinariilor street, nr.31, Sector 1, Bucharest, Romania

Uvoznik/sabirni centar: Logista d.o.o., Milutina Barača 5, 51000 Rijeka, Tel: 051 493 100